

## EC-A

### 触摸感应探头

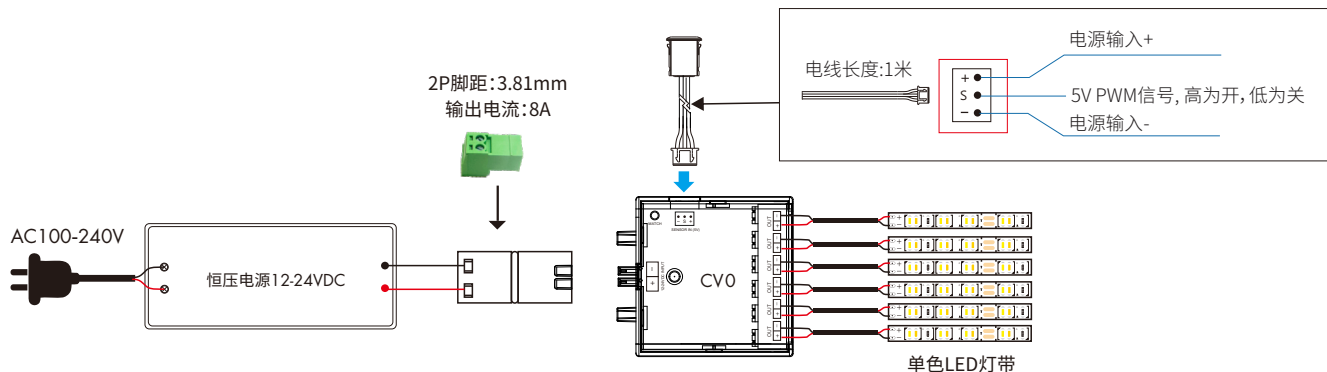
- 暗装触摸感应探头。
- 低压5VDC供电, 5V PWM 信号输出。
- 触摸感应头开/关灯和亮度调节, 亮度范围:0-100%。
- 4种PWM频率可选: 125Hz、500Hz、2000Hz(默认)、8000Hz。
- 双边卡扣设计, 安装简单。
- 应用于橱柜、衣柜、酒柜等灯光照明。



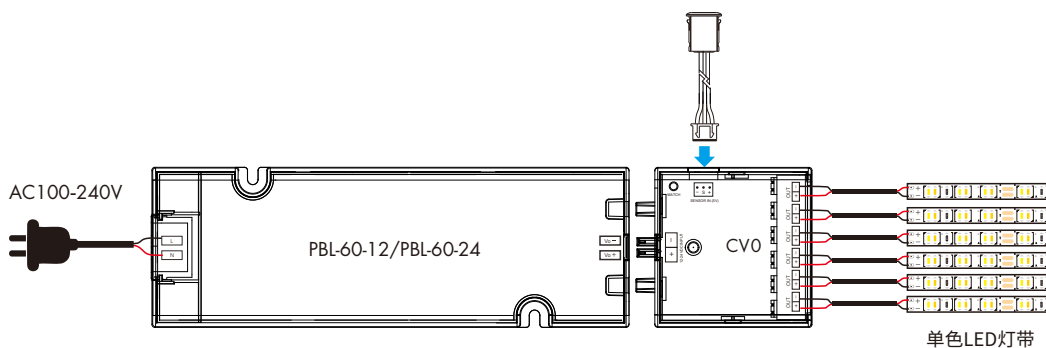
CE RoHS emc LVD

### 接线图

- 使用恒压电源供电+接线盒接线



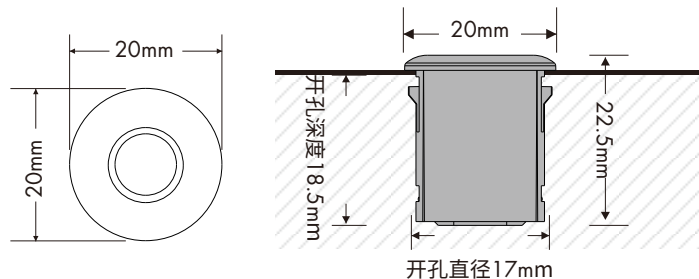
- 使用橱柜电源供电+接线盒接线

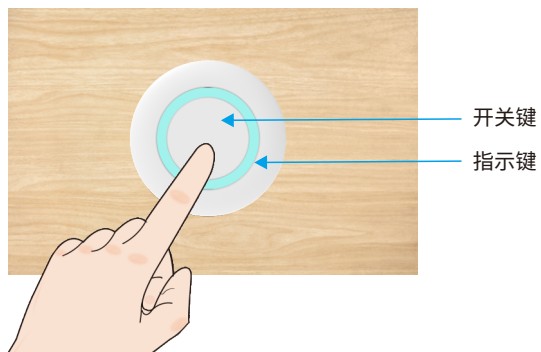


### 感应探头安装



1. 先开17mm直径孔。
2. 再将感应头放入孔内。





短按开启或关闭灯光, 长按1-6秒调节灯光亮度。

PWM频率设置: 感应开关上电3秒内,  
连续快速短按开关键3次, PWM频率设置为125Hz, 指示灯闪烁1次;  
连续快速短按开关键4次, PWM频率设置为500Hz, 指示灯闪烁2次;  
连续快速短按开关键5次, PWM频率设置为2000Hz, 指示灯闪烁3次;  
连续快速短按开关键6次, PWM频率设置为8000Hz, 指示灯闪烁4次。