

## 旋钮面板无线遥控器

型号: PK1、PK2、PK3

旋钮调光 / 1-3色 / 30m无线遥控距离 / CR2032电池



PK1  
1区调光面板遥控器



PK2  
1区色温面板遥控器



PK3  
1区RGB面板遥控器

CE RoHS  LVD RED

### 特点

- 适用于单色，双色或RGB LED控制器。
- 旋转旋钮可改变RGB颜色，色温或亮度，支持长按或双击操作。
- 每个遥控器可以配对一个或多个接收器。
- CR2032电池供电。
- 可拆卸，可粘贴在任何地方，或安装在墙壁面板底盒上。

### 技术参数

输入和输出	
输出信号	RF(2.4GHz)
工作电压	3VDC(CR2032)
工作电流	<5mA
待机电流	<10μA
待机时间	1年
遥控距离	30m(空旷无障碍)

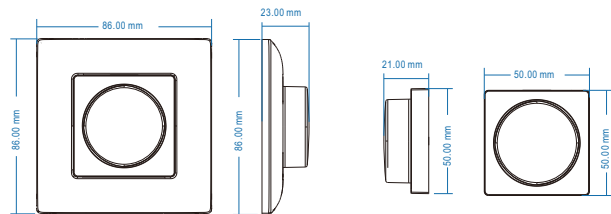
环境	
工作温度	Ta: -30℃ ~ +55℃
外壳最高温度	Tc: +60℃
IP等级	IP20

安全和EMC	
EMC标准(EMC)	EN301 489, EN 62479
安全标准(LVD)	EN60950
无线电设备(RED)	EN300 328
认证	CE, EMC, LVD, RED

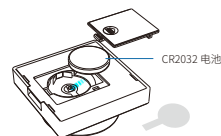
  

质保	
质保	5年

### 机械结构与安装

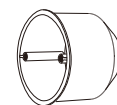


更换电池:

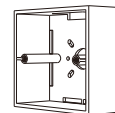


注意: 首次使用前,  
请取下电池上的绝缘片。

各类面板底盒:

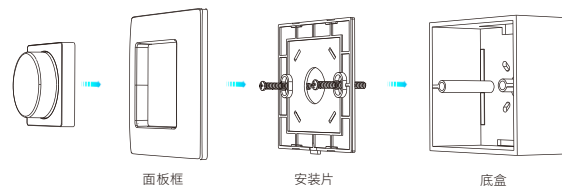


欧规圆形底盒



86方形底盒

安装图:



可以选择2种方式固定遥控器:

- 1: 用两个螺丝将遥控器背托固定在墙壁面板底盒上。
- 2: 用3M胶将遥控器背托固定在墙上。

## 按键功能

### PK1 单色调光面板遥控器

- 短按旋钮: 开启/关闭灯光

开灯状态下:

- 旋转: 调节亮度(2.5圈, 50级)。
- 长按(1-6秒): 连续256级亮度调节。

### PK2 色温面板遥控器

- 短按旋钮: 开启/关闭灯光

开灯状态下:

- 旋转: 调节色温或亮度(2.5圈, 50级)。
- 双击: 切换色温或亮度调节。
- 长按(1-6秒): 连续256级亮度调节。

### PK3 RGB 面板遥控器

- 短按旋钮: 开启/关闭灯光

开灯状态下:

- 旋转: 调节RGB颜色(3圈, 60色)或亮度(2.5圈, 50级)。
- 双击: 切换RGB颜色或亮度调节。
- 长按(1-6秒): 连续256级亮度调节。

## 安全信息

1. 在开始安装之前, 请仔细阅读所有说明。
2. 安装电池时, 注意电池的正极和负极, 长时间不使用遥控器, 请取出电池。  
当遥控距离变小或遥控频繁失效时, 请及时更换电池。
3. 如果接收器没有反应, 请重新配对遥控器。
4. 轻拿轻放, 避免跌落。
5. 仅限室内和干燥环境使用。

## 配对遥控器

用户可以选择两种配对/删除方式:

### 使用配对键

配对:

短按配对键, 立即短按旋钮。  
LED指示灯快闪表示配对成功。

删除:

按住配对键5秒, 删除所有配对,  
LED指示灯快闪表示所有配对的遥控器已全部删除。

### 使用上电配对

配对:

控制器上电时刻, 立即短按旋钮, 快速按3次。  
灯闪烁3次表示配对成功。

删除:

控制器上电时刻, 立即短按旋钮, 快速按5次。  
灯闪烁5次表示所有配对的遥控器已全部删除。