

R11, R12, R13, R14, R10

超薄触摸滑条无线遥控器

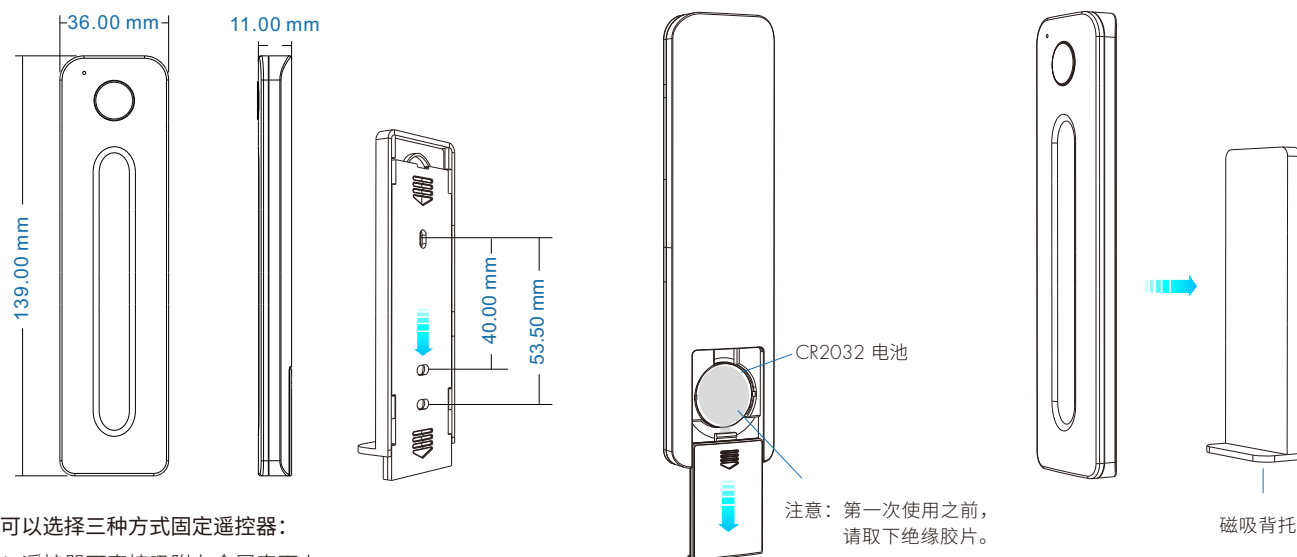
- 适用于单色、双色、RGB、RGBW或RGB+CCT LED控制器。
- 超灵敏的色彩触摸滑动条。
- 每个遥控器可以配对一个或多个接收器。
- CR2032电池供电。
- 操作时有LED灯状态指示。
- 背面含磁铁，可吸附在遥控器背托上或其它金属表面上。
- 白色或黑色可选。

CE RoHS  RED

技术参数

输入和输出		安全和EMC		包装	
输出信号	RF(2.4GHz)	EMC标准(EMC)	ETSI EN 301 489-1 V2.2.3 ETSI EN 301 489-17 V3.2.4	尺寸	158 x 48 x 22mm(长x宽x高)
工作电压	3VDC(CR2032)	安全标准	EN 61348-1:2015+A1:2021 EN 61348-2-13:2014+A1:2017	毛重	0.075kg
工作电流	<5mA	无线设备(RED)	ETSI EN 300 328 V2.2.2	环境	工作温度 Ta: -30°C~+55°C
待机电流	<10µA	认证	CE, EMC, RED	质保	质保 5年
待机时间	1年				
遥控距离	30m(空旷无障碍)				

机械结构与安装



可以选择三种方式固定遥控器：

1. 遥控器可直接吸附在金属表面上。
2. 用两个螺丝将遥控器背托固定在墙上。
3. 用3M胶将遥控器背托固定在墙上。

配对遥控器

有两种配对/删除方式可供用户选择：

使用配对键

配对：短按配对键，立即短按遥控器上的开/关键。
LED指示灯快闪表示配对成功。

删除：按住配对键5秒，删除所有配对，
LED指示灯快闪表示所有配对的遥控器已全部删除。

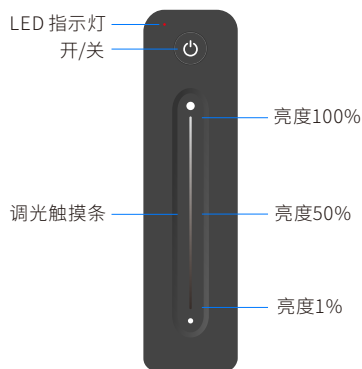
使用上电配对

配对：控制器连续两次上电后，立即短按遥控器上的开/关键，快速按3次。
灯闪烁3次表示配对成功。

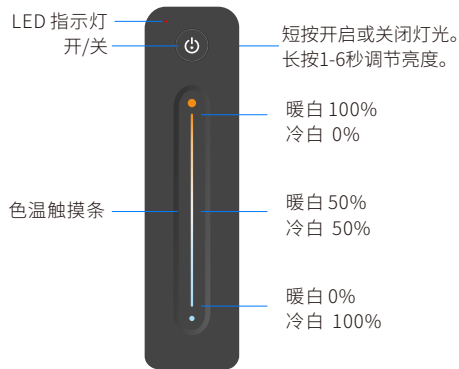
删除：控制器连续两次上电后，立即短按遥控器上的开/关键，快速按5次。
灯闪烁5次表示所有配对的遥控器已全部删除。

按键功能

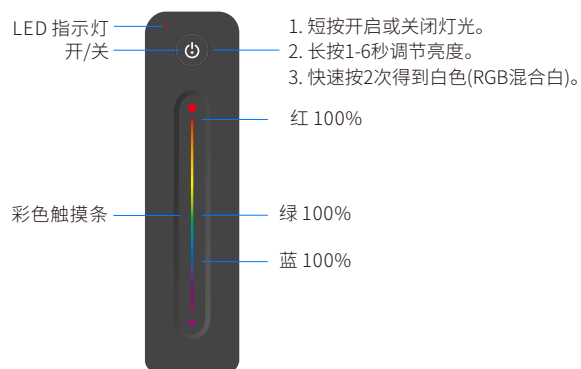
● R11 单区调光遥控器



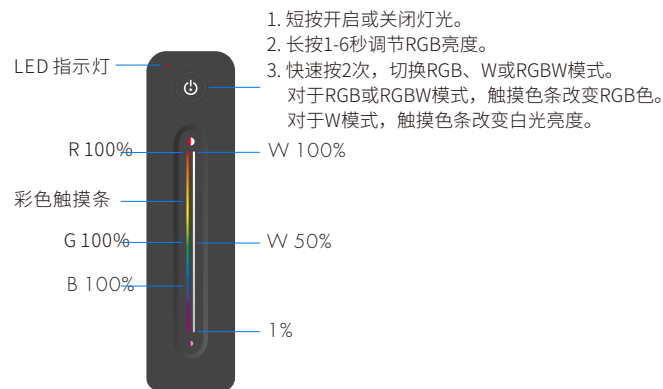
● R12 单区色温遥控器



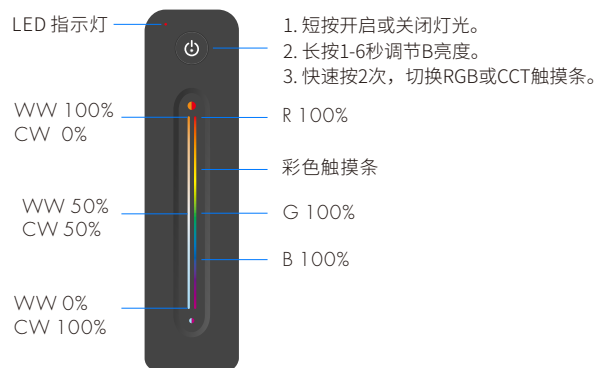
● R13 单区RGB遥控器



● R14 单区RGBW遥控器



● R10 单区RGB+CCT遥控器



安全信息

1. 在开始安装之前，请仔细阅读所有说明。
2. 安装电池时，注意电池的正极和负极。
长一段时间不使用遥控器，请取出电池。
当遥控距离变小或遥控频繁失效时，请及时更换电池。
3. 如果接收器没有反应，请重新配对遥控器。
4. 轻拿轻放，避免跌落。
5. 仅限室内和干燥环境使用。