

桌面旋钮面板无线遥控器

型号: RK1, RK2, RK3

旋钮调光/1-3色/30m无线遥控距离/CR2032电池



RK1
1区调光面板遥控器



RK2
1区色温面板遥控器



RK3
1区RGB面板遥控器

CE RoHS  LVD RED

特点

- 适用于单色、双色或RGB LED控制器。
- 旋转旋钮调节RGB颜色、色温或亮度，支持长按或双击操作。
- 每个遥控器可以配对一个或多个接收器。
- CR2032电池供电。
- 桌面式，可任意移动位置。

技术参数

输入和输出

| | |
|------|--------------|
| 输出信号 | RF(2.4GHz) |
| 工作电压 | 3VDC(CR2032) |
| 工作电流 | <5mA |
| 待机电流 | <10 μ A |
| 待机时间 | 1年 |
| 遥控距离 | 30m(空旷无障碍) |

环境

| | |
|------|------------------|
| 工作温度 | Ta:-30°C ~+55 °C |
| IP等级 | IP20 |

安全和EMC

| | |
|------------|---|
| EMC标准(EMC) | ETSI EN 301 489-1 V2.2.3 ETSI EN 301 489-17 V3.2.4 |
| 安全标准(LVD) | EN 62368-1:2020+A11:2020 |
| 无线电设备(RED) | ETSI EN 300 328 V2.2.2 |
| 认证 | CE,EMC,LVD,RED |

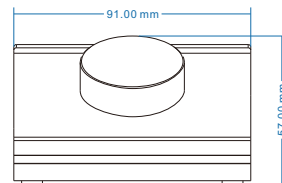
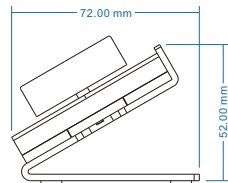
质保

| | |
|----|----|
| 质保 | 5年 |
|----|----|

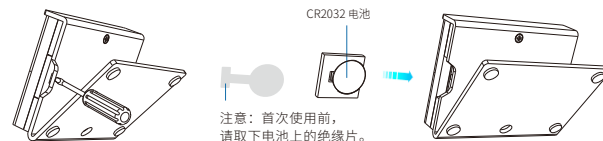
重量

| | |
|----|------|
| 净重 | 61g |
| 毛重 | 118g |

机械结构和安装



电池更换示意图:



配对遥控器

有两种配对/删除方式可以选择:

使用配对键

配对:

短按配对键，立即短按旋钮。
LED指示灯快闪表示配对成功。

删除:

按住配对键5秒，删除所有配对，
LED指示灯快闪表示所有配对的
遥控器已全部删除。

使用上电配对

配对:

上电，断电；再上电，断电。
立即短按旋钮，快速按3次。
灯闪烁3次表示配对成功。

删除:

上电，断电；再上电，断电。
立即短按旋钮，快速按5次。
灯闪烁5次表示所有配对的
遥控器已全部删除。

按键功能



RK1 单色调光面板遥控器

- 短按旋钮: 开启/关闭灯光

开灯状态下:

- 旋转: 调节亮度 (2.5圈, 50级)。
- 长按 (1-6秒): 连续256级亮度调节。



RK2 色温面板遥控器

- 短按旋钮: 开启/关闭灯光

开灯状态下:

- 旋转: 调节色温或亮度 (2.5圈, 50级)。
- 双击: 切换色温或亮度调节。
- 长按 (1-6秒): 连续256级亮度调节。



RK3 RGB 面板遥控器

- 短按旋钮: 开启/关闭灯光

开灯状态下:

- 旋转: 调节RGB颜色 (3圈, 60色) 或亮度 (2.5圈, 50级) 。
- 双击: 切换RGB颜色或亮度调节。
- 长按 (1-6秒): 连续256级亮度调节。

安全信息

1. 在开始安装之前, 请仔细阅读所有说明。
2. 安装电池时, 注意电池的正极和负极, 长时间不使用遥控器, 请取出电池。
当遥控距离变小或遥控频繁失效时, 请及时更换电池。
3. 如果接收器没有反应, 请重新配对遥控器。
4. 轻拿轻放, 避免跌落。
5. 仅限室内和干燥环境使用。