

## RK4-1, RK4-2, RK4-4, RK4-U

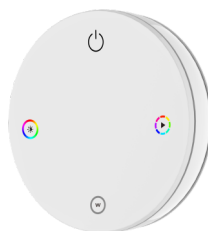
### 四键RF遥控器



RK4-1  
单区调光



RK4-2  
单区色温



RK4-4  
单区RGB/RGBW



RK4-U  
四场景/四分区

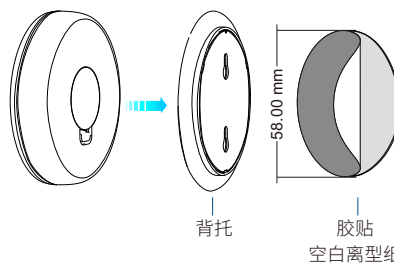
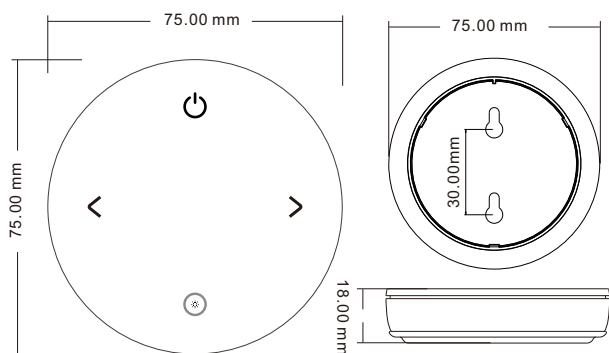
- 适用于单色、双色(暖白+冷白)或RGB/RGBW LED控制器。
- 每个遥控器可配对一个或多个控制器。
- CR2032 纽扣电池供电。
- 操作时有LED灯状态指示。
- 背面含磁铁,可吸附在遥控器背托上或其它金属表面上。

CE RoHS RED

### 技术参数

输入和输出		安全和EMC		环境	
输出信号	RF(2.4GHz)	EMC标准	ETSI EN 301 489-1 V2.2.3	工作温度	Ta: -30°C ~ +55°C
工作电压	3VDC(CR2032)		ETSI EN 301 489-17 V3.2.4	<b>包装</b>	
工作电流	<5mA	安全标准	EN 61347-1:2015+A1:2021	尺寸	80 x 80 x 30mm(长x宽x高)
待机电流	<5μA		EN 61347-2-13:2014+A1:2017	毛重	0.097kg
待机时间	2年	无线电设备	ETSI EN 300 328 V2.2.2	<b>质保</b>	
遥控距离	30m(空旷无障碍)	认证	CE RED	质保	5年

### 机械结构与安装



可以选择两种方式固定遥控器背托:  
1:用两个螺丝将遥控器背托固定在墙上。  
2:用胶贴将遥控器背托固定在墙上。

#### 注意:

1. 螺丝孔位需按照产品图采用上下孔位安装的方法安装。
2. 搭配背托使用时,需按照产品图将开关键对齐背托上方孔位方向摆放,否则遥控器无法吸附背托,易造成遥控器滑落。
3. 如果按下按键时LED灯不亮,这是由于电池没电或多次插拔电池导致接触不良,请更换电池或用螺丝刀抬起电池弹片。

### 配对遥控器

有两种配对/删除方式可供用户选择:

#### 使用配对键

配对:

短按配对键,  
立即短按遥控器上的开/关键,  
LED指示灯快闪表示配对成功。

删除:

按住配对键5秒,删除所有配对,  
LED指示灯快闪表示所有配对的遥控器已全部删除。

#### 使用上电配对

配对:

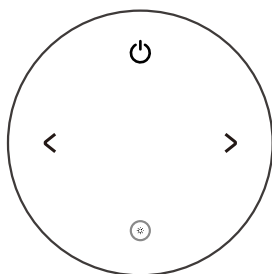
控制器连续两次上电后,  
立即短按遥控器上的开/关键,快速按3次。  
灯闪烁3次表示配对成功。





删除:

控制器连续两次上电后,  
立即短按遥控器上的开/关键,快速按5次。  
灯闪烁5次表示所有配对的遥控器已全部删除。

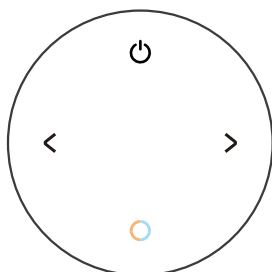
## 按键功能





### ● RK4-1 单区调光遥控器



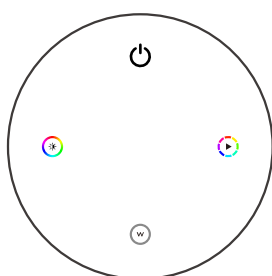
-  : 开启/关闭灯光。
-  : 亮度减, 短按10级, 长按亮度连续降低。
-  : 亮度加, 短按10级, 长按亮度连续增加。
-  : 切换10%, 100% 两档亮度。





### ● RK4-2 单区色温遥控器



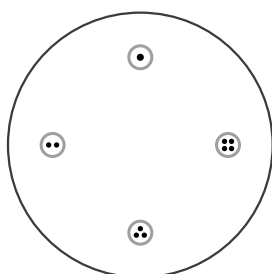
-  : 开启/关闭灯光。
-  : 亮度减, 短按10级, 长按亮度连续降低。
-  : 亮度加, 短按10级, 长按亮度连续增加。
-  : 短按顺序切换五档色温; 长按色温连续增加或降低。









### ● RK4-4 单区RGB/RGBW遥控器



-  : 开启/关闭灯光。
-  : 短按顺序切换24种静态彩色; 长按调节亮度。
-  : 短按顺序切换动态模式; 长按2秒调节速度。
-  : 短按白光; 长按调节白光亮度。

### ● RK4-U 四场景/四分区遥控器



-  : 场景1/分区1
-  : 场景3/分区3
-  : 场景2/分区2
-  : 场景4/分区4
-  +  : 长按5秒设置为四场景, 指示灯快闪2次。
-  +  : 长按5秒设置为四分区, 指示灯快闪4次。

四场景: 短按调出场景, 再次短按关闭该场景。

四分区: 短按开启/关闭分区灯光, 长按调节分区灯光亮度。

出厂默认为四分区功能。

## 安全信息

1. 在开始安装之前, 请仔细阅读所有说明。
2. 安装电池时, 注意电池的正极和负极。  
长时间不使用遥控器, 请取出电池。  
当遥控距离变小或遥控频繁失效时, 请及时更换电池。
3. 如果接收器没有反应, 请重新配对遥控器。
4. 轻拿轻放, 避免跌落。
5. 仅限室内和干燥环境使用。